

BŁOGOSŁAWIONY PASTERZ – KS. MICHAŁ RAPACZ

Konspekt okolicznościowej katechezy dla klas 4-8 szkoły podstawowej

1. CELE KATECHETYCZNE:

Uczeń:

- Zna ważniejsze wydarzenia z życia Sługi Bożego ks. Michała Rapacza i jego drogę do świętości;
- Potrafi odnieść etapy jego życia do wartości ewangelicznych;
- Wskazuje na podobieństwo do Dobrego Pasterza, którym jest Jezus.

2. SŁOWA – KLUCZE:

- beatyfikacja,
- pasterz
- świętość

3. UWAGI METODYCZNE:

a) pomoce dydaktyczne:

- Ćwiczenie 1 – kartka do uzupełnienia
- Ćwiczenie 2 – Plansza „Droga do świętości”, wydrukowany życiorys, karta pracy do wycinania, nożyczki, klej
- Ćwiczenie 3 – wycięte z karty pracy zdania z Pisma Świętego

b) metody dydaktyczne:

- praca z tekstem

4. PLAN KATECHEZY:

- a) Wstęp:** modlitwa, sprawdzenie obecności, podanie tematu lekcji, nawiązanie do prawdy o świętych obcowaniu, odczytanie fragmentu Ewangelii i uzupełnienie Ćwiczenia 1 – praca z tekstem;
- b) Rozwinięcie:** zapoznanie się z życiorysem ks. Michała Rapacza, wykonanie planszy „Droga do świętości” – Ćwiczenie 2 i Ćwiczenie 3;
- c) Zakończenie:** wpisanie do zeszytu ułożonego zdania o ks. Michale na podstawie planszy „Droga do świętości”; uzupełnienie Ćwiczenia 1, modlitwa;

5. PRZEBIEG KATECHEZY

a) Wstęp:

- Modlitwa z wezwaniami do świętych zaproponowanych przez uczniów.
- Wprowadzenie do tematu:

Katecheta przypomina, że Kościół cały czas ukazuje nam osoby, które naśladowały Chrystusa w swoim życiu i zostały uroczysto ogłoszone świętymi lub błogosławionymi (można zapytać dzieci, jakich polskich świętych czy błogosławionych znają). W dniu 15 czerwca tego roku Kościół ogłosi kolejnego polskiego błogosławionego. Będzie nim ks. Michał Rapacz, który w czasie wojny był proboszczem w parafii Płoki. Dziś poznamy jego życie i zobaczymy, jak wyglądała jego droga do świętości.

- Uczniowie zapisują temat katechezy.

- **Ćwiczenie 1:** Uczniowie otrzymują kartki z Ćwiczeniem 1. Jeden z uczniów odczytuje na głos fragment Ewangelii. Zadaniem uczniów jest wypisanie cech Dobrego Pasterza Jezusa (druga część będzie uzupełniona na zakończenie katechezy). Po wykonaniu zadania uczniowie odczytują odpowiedzi i wklejają kartkę do zeszytu.

„Ja jestem dobrym pasterzem i znam owce moje, a moje Mnie znają, podobnie jak Mnie zna Ojciec, a Ja znam Ojca. Życie moje oddaję za owce”. (J 10, 14-15)

Wypisz cechy Dobrego Pasterza, jakim jest Jezus:

DOBRYM PASTERZEM JEST JEZUS:

jest dobry zna owce owce Go znają oddaje życie

DOBRYM PASTERZEM BYŁ KS. MICHAŁ RAPACZ:

był dobry dla biednych znał parafian dał się poznać jako pobożny kapłan oddał życie

b) Rozwinięcie:

- **Ćwiczenie 2:** Plansza: „Droga do świętości”.

Katecheta zaznacza, że ks. Michała Rapacza również możemy nazwać dobrym pasterzem dla swoich parafian i ludzi, którym służył. Żeby to zobaczyć poznamy dzisiaj jego życie i drogę do świętości.

Uczniowie otrzymują: plansze „Droga do świętości”, życiorys ks. Michała Rapacza, karty pracy, z których będą wycinać i umieszczać na planszy daty (kółko), wydarzenia (kwadrat), a później również fragmenty Ewangelii (serce). Ćwiczenie może być wykonane indywidualnie lub parami.

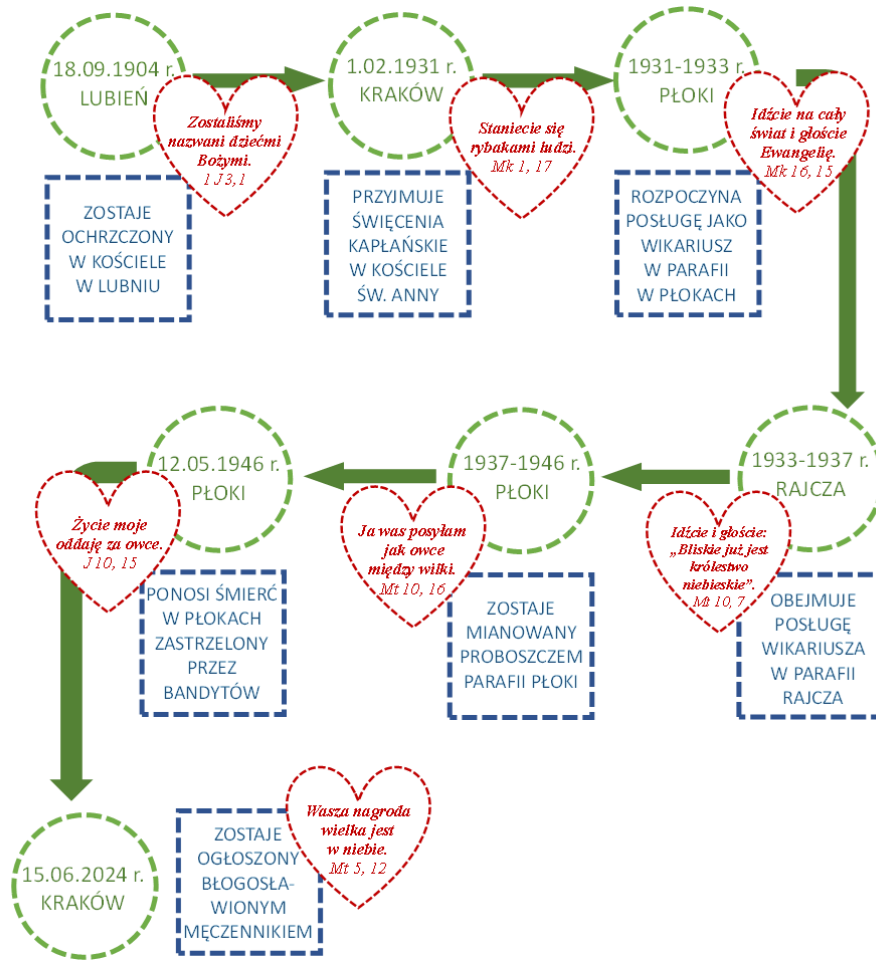
Uczniowie czytają życiorys ks. Michała Rapacza, wycinają z karty pracy daty z jego życia i umieszczają je we właściwej kolejności a następnie dopasowują do ułożonych dat wydarzenia. Jeden uczeń prezentuje wykonane ćwiczenie.

- **Ćwiczenie 3:** Uzupełnienie planszy zdaniami z Pisma Świętego.

Katecheta przechodzi do omówienia kolejnego ćwiczenia, które będzie łączyło życie ks. Michała Rapacza z wiernością głoszonej Ewangelii. Przypomina, że o świętości mówimy wówczas, gdy wypełniamy to wszystko, czego naucza nas Pan Jezus i podejmujemy w życiu Jego powołanie. Tak uczynił również ks. Michał Rapacz. Zobaczymy, jak realizował słowa z Ewangelii w swoim życiu.

Uczniowie wycinają i przyklejają zdania z Ewangelii (kształt serca) przy datach i wydarzeniach z życia ks. Michała Rapacza. Po zakończeniu uczniowie prezentują swoją pracę.

Przykład wykonanej planszy.



c) **Zakończenie:**

- Na podstawie wypełnionej planszy „Droga do świętości” uczniowie wpisują do zeszytu jedno zdanie opisujące ks. Michała Rapacza, łączące datę, wydarzenie i zdanie z Ewangelii (kółko + kwadrat + serce), np.:

W 1933 roku ks. Michał został wikariuszem w Rajczy i poszedł tam głosić Królestwo niebieskie. lub 12 maja 1946 roku w Płokach ks. Michał został zabity, oddając życie za swoje owce.

- Uczniowie wracają do Ćwiczenia 1 odpowiadając na podstawie życiorysu na pytanie: „W czym ks. Michał Rapacz był podobny do Jezusa Dobrego Pasterza?” („był dobry dla biednych”, „znał parafian”, „dał się poznać jako pobożny kapłan”, „oddął życie”). Odpowiedzi wpisują na kartkę z Ćwiczeniem 1.
- Modlitwa na zakończenie za wstawiennictwem ks. Michała Rapacza:

Wszehmogący miłosierny Boże, Ty dałeś Twojemu słudze Michałowi udział w męce Chrystusa, wspomóż naszą słabość i za Jego wstawiennictwem udziel nam łaski... (w chwili ciszy uczniowie przedstawiają swoje intencje), a Twego służę Michała, kapłana, wynieś do chwały ołtarzy i nas utwierdź w wyznawaniu Twojej prawdy. Przez Chrystusa, Pana naszego. Amen.

Ojciec nasz..., Zdrowaś Mario..., Chwała Ojcu...

6. POMOCE DYDAKTYCZNE

a) Ćwiczenie 1.

„Ja jestem dobrym pasterzem i znam owce moje, a moje Mnie znają, podobnie jak Mnie zna Ojciec, a Ja znam Ojca. Życie moje oddaję za owce”. (J 10, 14-15)

Wypisz cechy Dobrego Pasterza, jakim jest Jezus:

DOBRYM PASTERZEM JEST JEZUS:

DOBRYM PASTERZEM BYŁ KS. MICHAŁ RAPACZ:

b) Życiorys Sługi Bożego ks. Michała Rapacza.

Michał Franciszek Rapacz urodził się 16 września 1904 r. w Tenczynie, a dwa dni później 18 września został ochrzczony w kościele parafialnym w Lubniu. Kiedy zastanawiał się kim być w przyszłości, odkrył w sobie powołanie do bycia kapłanem. Po kilku latach przygotowania 1 lutego 1931 roku przyjął święcenia kapłańskie w kościele św. Anny w Krakowie. Jego pierwszą parafią były Płoki, gdzie w latach 1931 – 1933 był wikariuszem. Przez następne cztery lata od 1933 do 1937 roku posługiwał w Rajczy koło Żywca. Był katechetą dla szkolnych dzieci, zachęcał młodzież do wartościowego spędzania wolnego czasu, organizował przedstawienia teatralne. Był lubiany i szanowany przez wszystkich.

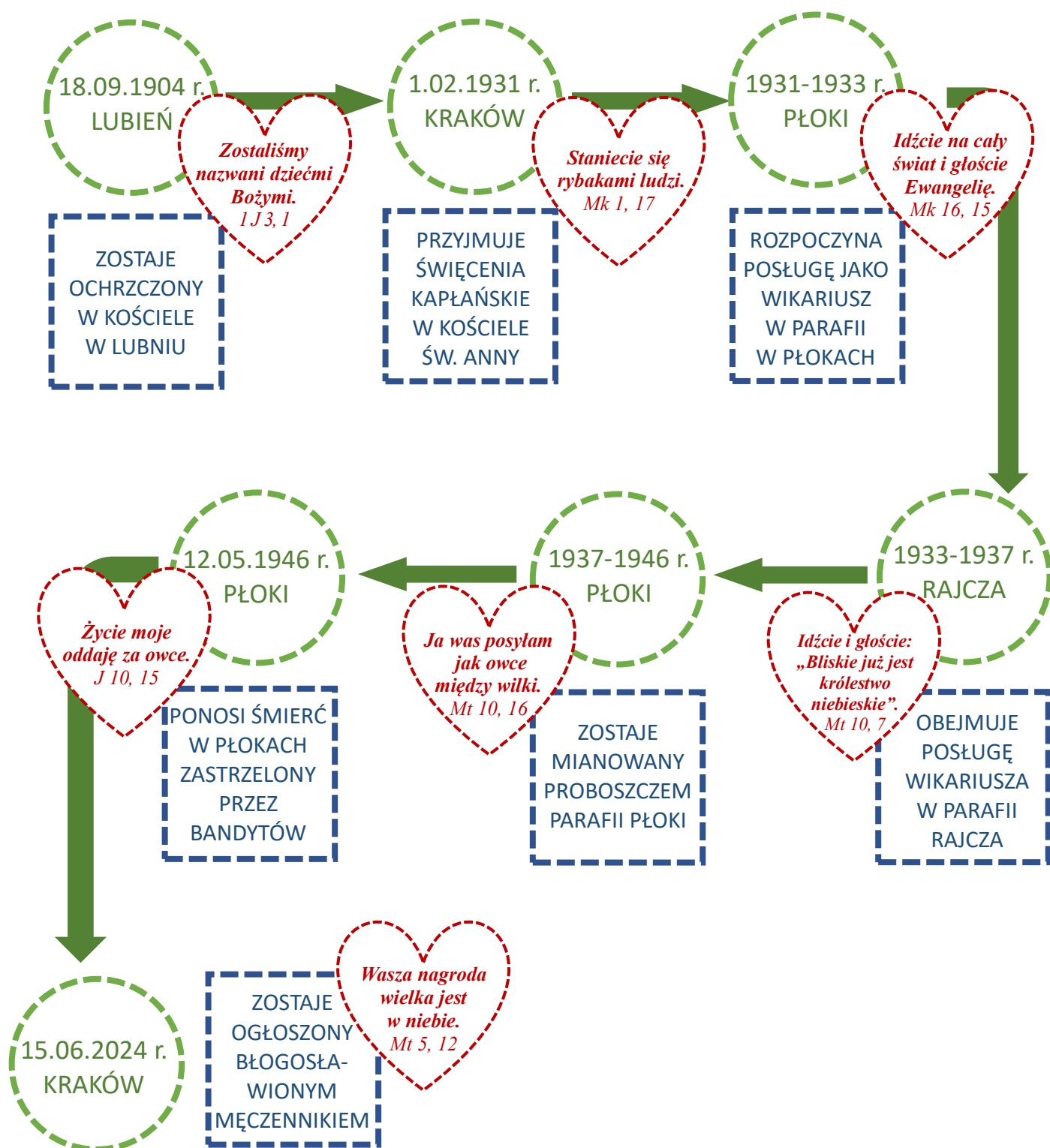
Do Płok powrócił w 1937 roku już jako proboszcz. Kiedy w 1939 roku wybuchła II wojna światowa, ks. Michał nie przestał katechizować, głosić kazań, odprawiać Mszy świętych i nabożeństw. Widząc, jak wielu ludzi znajdowało się w trudnej sytuacji życiowej przychodził im z pomocą: dzielił się jedzeniem, przyjmował pod swój dach potrzebujących schronienia. **Był dobry** dla biednych.

O swoich parafian troszczył się nie tylko materialnie, ale przede wszystkim duchowo. **Dał się poznać jako pobożny kapłan.** Wiele godzin spędzał na modlitwie przed Najświętszym Sakramentem i cudownym obrazem Matki Bożej Płockiej. Każdego dnia odmawiał różaniec i odprawiał drogę krzyżową. **Znał wszystkich swoich parafian**, za których codziennie się modlił.


Jego nieugięta postawa jako kapłana doprowadziła do wydania na niego wyroku śmierci. Wyprowadzony nocą z plebanii do lasu, został zastrzelony 12 maja 1946 roku. **Oddał życie za wiarę**, zabity przez bandytów, wrogich wobec religii katolickiej.

Papież Franciszek zdecydował, że ks. Michał Rapacz zostanie ogłoszony błogosławionym męczennikiem. Stanie się to podczas Mszy świętej na zakończenie Kongresu Eucharystycznego 15 czerwca 2024 r. w Krakowie – Łagiewnikach.

c) Ćwiczenie 2: Droga do świętości (wersja dla katechety)



d) Ćwiczenie 2: Droga do świętości (wersja dla uczniów)



e) Do wycięcia:

